Kontroll av karm & dörr installation

Br. Johansson

För att kunna göra en korrekt bedömning av en dörrinstallation behöver några saker kontrolleras.

1. Kontrollera att lodlinjen på karmen är rak, detta ska göras med ett 2m vattenpass. Ange uppmätt värde (L) GGJ sida:_____mm. SLB sida: _____mm.

2. Mät falsmåttet mellan karmsidorna Upptill:_____mm. Mitten:_____mm. Nertill:_____

3. Diagonalmåtten är väldigt viktiga och värdena ska vara lika ±0,5mm. A:_____mm. B:_____mm.

4. Böjningsmått mäts med tex murarsnöre som fästs runt dörrbladet, därefter mäts måttet på mitten av dörren.
OBS dörrbladet ska stå öppet i 90° när det mäts. Böjningsmått:_____mm.

1.

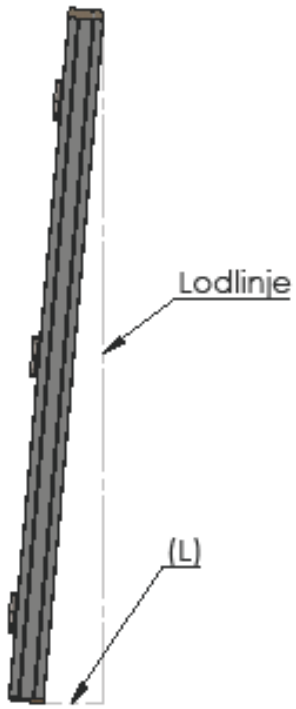

2.

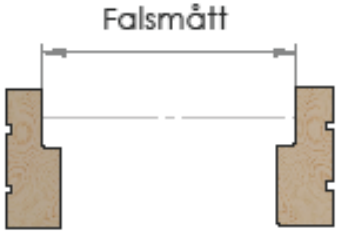

Modul	Falsmått ±1mm
M8	729
M9	829
M10	929
M11	1029

3.

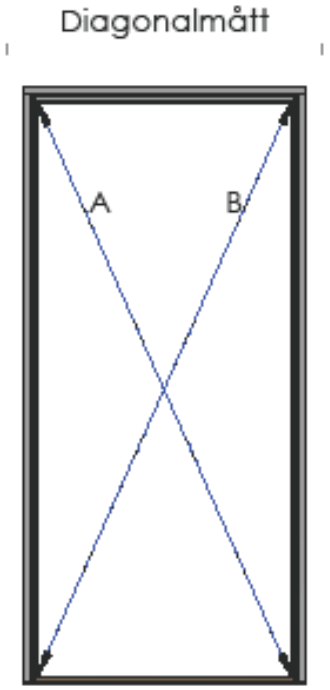
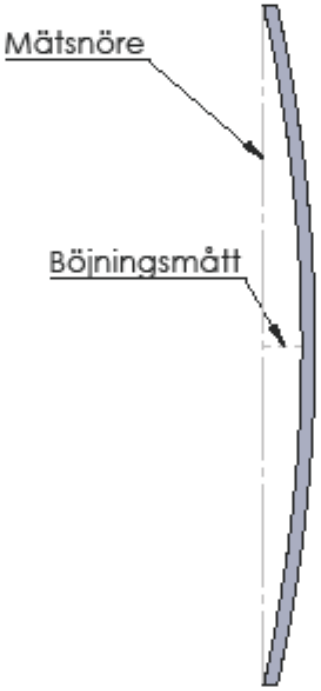
4.